


**VIII Региональный чемпионат профессионального мастерства
среди людей с инвалидностью и ограниченными
возможностями здоровья «Абилимпикс»**

Утверждено
Региональным центром развития движения
«Абилимпикс» Нижегородской области
Протокол № 1 от 22.02.2023 г.
Руководитель: *И.А. Пермагаева* Пермагаева И.А.



**Конкурсное задание по компетенции
«Вязание крючком»**

Главный эксперт
Федянина Софья Петровна

1. Описание компетенции.

1.1. Актуальность компетенции.

Вязание крючком очень популярный вид рукоделия во всем мире. Ручное вязание, в том числе и вязание крючком, издавна присутствовало в одежде и в моде. Вязаные вещи не только комфортны, но и всегда индивидуальны. Особенной популярностью пользуются крупная вязка.

Этот вид рукоделия для тех, кто любит фантазировать и реализовывать свои идеи. Ассортимент изделий, связанных крючком разнообразен и чрезвычайно велик: одежда взрослая и детская, украшения интерьера, игрушки, сувениры и многое другое. Умение владеть крючком дарит безграничные возможности в создании красивых, эксклюзивных вещей для себя, своего дома и близких.

Профессия «Вязальщица» востребована в трикотажных мастерских, частных мастерских модельеров одежды. Вязальщица может быть частным предпринимателем, работать на дому по индивидуальным заказам.

Отраслевая принадлежность - легкая промышленность.

1.2. Профессии, по которым участники смогут трудоустроиться после получения данной компетенции.

Мастер ручного вязания.

1.3. Ссылка на образовательный и/или профессиональный стандарт (конкретные стандарты).

Школьники	Студенты	Специалисты
ФГОС – нет Дополнительное образование (Внеурочная деятельность по утвержденной образовательной программе в школе, в ДДТ)	ФГОС – нет	ФГОС – нет Дополнительное образование по утвержденной образовательной программе в образовательных учреждениях ДПО

1.4. Требования к квалификации.

Школьники	Студенты	Специалисты
<p><u>Участник должен знать:</u></p> <ul style="list-style-type: none"> -назначение, применение всех используемых материалов и инструментов; -существующие правила безопасности и санитарно-гигиенические нормы; -условные обозначения на схемах вязания - виды основных петель (начальная петля, воздушная петля, столбики с накидом и без накида, соединительный столбик, лицевой и изнаночный рельефные столбики с накидом, и другие), <p><u>Участник должен уметь:</u></p> <ul style="list-style-type: none"> -подготавливать рабочее место и следить за тем, чтобы оно было чистым, безопасным и комфортным; -правильно выполнять приемы вязания крючком; -вязать рисунок по схеме и описанию; -планировать, подготавливать и выполнять каждый этап работы в рамках заданного времени; - подбирать, использовать, хранить все оборудование и материалы в безопасности, чистоте и в соответствии с 	<p><u>Участник должен знать:</u></p> <ul style="list-style-type: none"> -назначение, применение всех используемых материалов и инструментов; -существующие правила безопасности и санитарно-гигиенические нормы; -условные обозначения на схемах вязания - виды основных петель (начальная петля, воздушная петля, столбики с накидом и без накида, столбики в "раскол", соединительный столбик и другие), -технологический процесс вязания изделия; <p><u>Должен уметь:</u></p> <ul style="list-style-type: none"> - Вязать трикотажные изделия, используя различные схемы вязания, вязать шнур "гусеничка"; - Производить прибавления и убавления петель; -Работать по словесному описанию; - Читать схемы вязания и условные обозначения. - Выполнять отделку изделия (сшивать, декорировать); - Проверять качество изделий в процессе работы 	<p><u>Участник должен знать:</u></p> <ul style="list-style-type: none"> -назначение, применение всех используемых материалов и инструментов; -существующие правила безопасности и санитарно-гигиенические нормы; -условные обозначения на схемах вязания - виды основных петель (начальная петля, воздушная петля, столбики с накидом и без накида, столбики в "раскол", соединительный столбик и другие), -технологический процесс вязания изделия; <p><u>Должен уметь:</u></p> <ul style="list-style-type: none"> - Вязать трикотажные изделия, используя различные схемы вязания, вязать шнур "гусеничка"; - Производить прибавления и убавления петель; -Работать по словесному описанию; - Читать схемы вязания и условные обозначения. - Выполнять отделку изделия (сшивать, декорировать); - Проверять качество изделий в процессе работы

<p>инструкциями производителя; -заботиться о здоровье, а также работать в соответствии с Правилами безопасности.</p>	<p>и после завершения изделия;</p> <ul style="list-style-type: none"> - Соблюдать требование безопасности труда, пожарной безопасности. - Организовывать собственную деятельность, исходя из цели и способов ее достижения. - Анализировать рабочую ситуацию, осуществлять текущий и итоговый контроль, оценку и коррекцию собственной деятельности. 	<p>и после завершения изделия;</p> <ul style="list-style-type: none"> - Соблюдать требование безопасности труда, пожарной безопасности. - Организовывать собственную деятельность, исходя из цели и способов ее достижения. - Анализировать рабочую ситуацию, осуществлять текущий и итоговый контроль, оценку и коррекцию собственной деятельности.
--	---	---

2. Конкурсное задание.

2.1. Краткое описание задания.

Школьники: в ходе выполнения конкурсного задания необходимо связать сумку.

Студенты, специалисты: в ходе выполнения конкурсного задания необходимо связать сумку-торбу.

2.2. Структура и подробное описание конкурсного задания.

Наименование категории участника	Наименование модуля	Время проведения модуля	Полученный результат
Школьники	Вязание пляжной сумки	На все задание 3 часа	Пляжная сумка
	Оформление сумки		
<i>Общее время выполнения конкурсного задания: 3 часа</i>			

Участник может самостоятельно распределить время на выполнение каждого модуля

Наименование категории участника	Наименование модуля	Время проведения модуля	Полученный результат
Студенты, специалисты	Формирование дна сумки	На все задание 3 часа	Сумка - торба
	Вязание основного полотна (стенок) сумки - торбы		
	Вязание ручки. Оформление изделия		
<i>Общее время выполнения конкурсного задания: 3 часа</i>			

Участник может самостоятельно распределить время на выполнение каждого модуля.

2.3. Последовательность выполнения задания. Школьники:

В ходе выполнения участник должен:

- организовать рабочее место;
- выполнить изделие, согласно выданному описанию и схемам;
- привести рабочее место в порядок;
- уведомить экспертов об окончании работы.

Модуль 1:

1) Вяжем первый шестиугольник по схеме:

5 рядов столбиками

с одним накидом,

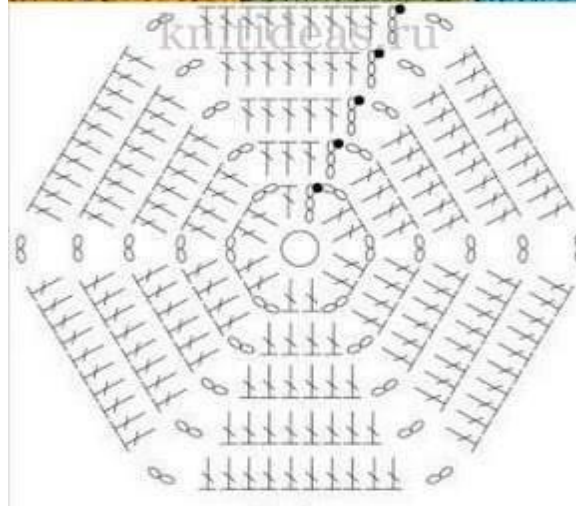
6-й ряд – рельефные изнаночные столбики с накидом по 5-ти сторонам =50 столбиков

2) Вяжем второй шестиугольник по схеме:

5 рядов столбиками

с одним накидом.

6-й ряд – рельефные изнаночные столбики с накидом по 5-ти сторонам = 50 столбиков



Модуль 2:

Соединить (сшить) шестиугольники

Связать ручки по своему художественному замыслу и прикрепить к сумке, выполнить декор.

Особые указания:

Участник данной компетенции может взять с собой на площадку для выполнения конкурсного задания:

- крючок такого же размера, который заявлен в задании,
- крючки меньшего размера,
- иглу для сшивания вязанных изделий;
- контейнер для пряжи.

Конкурсантам запрещается пользоваться интернет-ресурсами и дополнительными источниками информации во время рабочего времени и перерывов в работе.

2.3. Последовательность выполнения задания. Студенты. Специалисты.

В ходе выполнения участник должен:

- организовать рабочее место;
- выполнить изделие, согласно выданному описанию;
- привести рабочее место в порядок;
- уведомить экспертов об окончании работы.

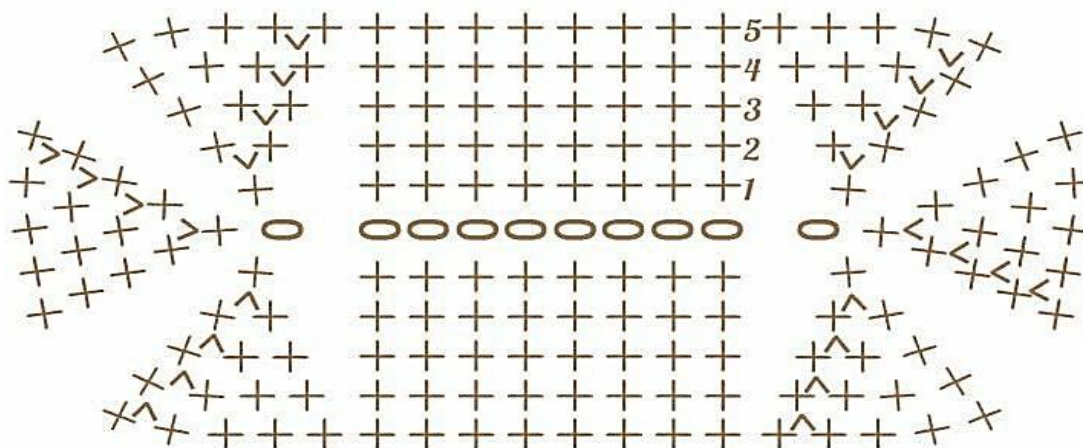
Модуль 1:

Вязание дна сумки по схеме:

Провязав 5 рядов столбиками «в раскол», получаем 46 петель.

6 ряд: вяжем столбиками без накида за заднюю стенку.





Модуль 2:

Вязание основного полотна (стенок):

7-26 ряды: вяжем столбиками "в раскол" (в ряду 46 петель).

Выполнение шнура-утяжки:

Связать или скрутить (сплести) шнур (утяжку) по своему замыслу.

Модуль 3:

Вязание ручки сумки:

Связать ручку произвольной длины, согласно своему художественному замыслу. Прикрепить ручку к сумке.

Участник данной компетенции может взять с собой на площадку для выполнения конкурсного задания:

- крючок такого же размера, который заявлен в задании,
- крючки меньшего размера,
- иглу для сшивания вязанных изделий,
- контейнер для пряжи.

Конкурсантам запрещается пользоваться интернет-ресурсами и дополнительными источниками информации во время рабочего времени и перерывов в работе.

2.4. Критерии оценки выполнения задания. Школьники

Наименование модуля	Задание	Максимальный балл
1. Вязание сумки крючком, соблюдение условий конкурса и ТБ	Связать пляжную сумку	31
2. Декоративное оформление сумки	Сшивание, оформление сумки	19
ИТОГО:		50

Задание	№	Наименование критерия	Максимальные баллы	Объективная оценка (баллы)	Субъективная оценка (баллы)
<u>1Модуль</u> Вязание первого и второго шестиугольников крючком, соблюдение условий конкурса и ТБ	1.	Изделие полностью готово (законченная и оформленная сумка)	5	5	
	2.	Соблюдение техники безопасности	2,5	2,5	
	3.	Организация рабочего места	2,5	2,5	
	4.	Первый шестиугольник: техника вязания и соответствие схемам: связаны 1,2,3 ряд по 1 баллу за каждый ряд	3	3	
	5.	Связан 4-й ряд	2	2	
	6.	Связан 5-й ряд	2	2	
	7.	Связан 6-й ряд изнаноч. рельефными столбиками	2	2	
	8.	Второй шестиугольник: техника вязания и соответствие схемам: связаны 1,2,3 ряд по 1 баллу за каждый ряд	3	3	
	9.	Связан 4-й ряд	2	2	
	10.	Связан 5-й ряд	2	2	

	11.	Связан 6-й ряд изнаноч. рельефными столбиками	2	2	
	12.	Равномерная плотность вязания на всем изделии, форма.	3	3	
2 Модуль Декоративное оформление сумки	13.	Соединить (сшить) шестиугольники	3	3	
	14.	Связаны ручки	4	4	
	15.	Ручки закреплены на сумке	2	2	
	16.	Выполнен декор	3	3	
	17.	Качественная заделка нитей на всем изделии	2	2	
	18.	Общее впечатление от изделия (субъективный критерий min 0, max 5): учитывается сложность приемов вязания ручек, функциональность ручек	5		5
				45	5
Итого			50		

2.4. Критерии оценки выполнения задания. Студенты. Специалисты

Наименование модуля	Задание	Максимальный балл
1. Вязание дна сумки и соблюдение условий конкурса и ТБ	Связать дно по схеме	15
2. Вязание основного полотна (стенок); Выполнение шнура(утяжки)	Вязание стенок заданным узором, выполнение и вставка утяжки	24
3. Вязание ручки	Связать ручку и закрепить на изделии	11
ИТОГО:		50





Задание	№	Наименование критерия	Максимальные баллы	Объективная оценка (баллы)	Субъективная оценка (баллы)
<u>1 Модуль</u> Вязание дна сумки и соблюдение условий конкурса и ТБ	1.	Изделие полностью готово	5	5	
	2.	Соблюдение техники безопасности	1	1	
	3.	Организация рабочего места	1	1	
	4.	Вывязано дно рюкзака по заданной схеме 5 рядов по 1 баллу	5	5	
	5.	При обвязывании наборной цепочки нет отверстий	1	1	
	6.	Последний ряд доньшка связан без выступа	1	1	
	7.	Выполнен переход от дна к стенкам за задние петли (без отверстий)	1	1	
<u>2 Модуль</u> Вязание основного полотна (стенок); Выполнение шнурка (утяжки)	8.	Вывязаны стенки рюкзака по заданной схеме 20 рядов по 1 баллу за ряд	20	20	
	9.	В последнем ряду при завершении основного полотна нет выступа	1	1	
	10.	Выполнен шнур-утяжка:	2	2	
	11.	Вставка утяжки (симметрия)	1	1	
<u>3 Модуль</u> Вязание ручки	12.	Вывязана ручка	3	3	
	13.	Ручка аккуратно закреплена на изделии	1	1	
	14.	Качественная заделка нитей на всем изделии	1	1	
	15.	Равномерная плотность вязания	1	1	
		на всем изделии			

16.	Общее впечатление от изделия (субъективная оценка: min 0, max 5): учитывается сложность приемов вязания ручки, скручивания (вязание) утяжки, обработка концов утяжки, функциональность ручки и утяжки	5		5
			45	5
Итого			50	

За неправильное выполнение какого-либо ряда снимается 1 балл

3. Перечень используемого оборудования, инструментов и расходных материалов.

3.1. Школьники

РАСХОДНЫЕ МАТЕРИАЛЫ НА 1 УЧАСТНИКА (ШКОЛЬНИКИ)					
№ п/п	Наименование	Фото расходных материалов	Технические характеристики оборудования, инструментов и ссылка на сайт производителя, поставщика	Ед. измерения	Необходимое кол-во
1	Пряжа ARACHNA "SLING MAXI" 100% ХЛОПОК 280 Г ± 16 Г 100 М		https://leonardo.ru/ishop/group_57745925552/ https://www.igla.ru/catalog/product_57745925552/	шт	3 мотка одного цвета
2	Крючок № 8		https://leonardohobby.ru/ishop/good_3971342912/	шт	1
3	Игла для сшивания вязаных изделий		https://leonardohobby.ru/ishop/good_3958015992/	шт	1
4	Ножницы		https://leonardohobby.ru/ishop/good_3964800972/	шт	1
5	Маркер для вязания застёгивающийся		https://leonardohobby.ru/ishop/good_4835854902/	шт	5
ДОПОЛНИТЕЛЬНОЕ ОБОРУДОВАНИЕ, ИНСТРУМЕНТЫ КОТОРОЕ МОЖЕТ ПРИВЕСТИ С СОБОЙ УЧАСТНИК (при необходимости) (ШКОЛЬНИКИ)					
ДОПОЛНИТЕЛЬНОЕ ОБОРУДОВАНИЕ, ИНСТРУМЕНТЫ КОТОРОЕ МОЖЕТ ПРИВЕСТИ С СОБОЙ УЧАСТНИК (при необходимости)					

№ п/п	Наименование	Наименование оборудования или инструмента, или мебели	Технические характеристики оборудования, инструментов и ссылка на сайт производителя, поставщика	Ед. измерения	Необходимое кол-во
1.	Крючок № 8		На усмотрение участника	шт.	1
2.	Контейнер для пряжи		На усмотрение участника	шт	1
3.	Игла для сшивания вязаных изделий		На усмотрение участника	шт	1
4.	Нитковдеватель		На усмотрение участника	шт	1
5.	Увеличительное стекло (лупа)		На усмотрение участника	шт.	1
6.	Слуховой аппарат.		На усмотрение участника	Ед.	1







Разрешается брать с собой на соревновательную площадку из тех средств реабилитации по нозологиям, которые участник использует постоянно, например, специальное кресло-коляску (для участников с проблемами ОДА), слуховой аппарат для участников с проблемами слуха

Оборудование на площадке+ расходные материалы

	Стол	На каждого участника
	Стул	На каждого участника
	Лампа	На каждого участника
	Сетевой фильтр	8 шт на площадку
	Вода	На каждого участника
	Салфетки сухие	На каждого участника
	Салфетки влажные	На каждого участника
	Ведро для мусора	2 на площадку

3.2 Студенты, специалисты

РАСХОДНЫЕ МАТЕРИАЛЫ НА 1 УЧАСТНИКА (СТУДЕНТЫ, СПЕЦИАЛИСТЫ)					
№ п/п	Наименование	Фото расходных материалов	Технические характеристики оборудования, инструментов и ссылка на сайт производителя, поставщика	Ед. измерения	Необходимое кол-во
1	Пряжа ARACHNA "Sling Maxi" 100% хлопок 280 г ± 16г 100 м		https://leonardohobby.ru/ishop/group_57745925552/#reviews https://www.igla.ru/catalog/product_57745925552/	шт	3 мотка одного цвета
2	Пряжа ARACHNA "Sling" 100% хлопок 140 г ± 5 г 50 м		https://leonardohobby.ru/ishop/group_32751637812/ https://www.igla.ru/catalog/product_32751637812/	шт	2 моток

					а отт ен оч ног о цвет а цвет а	
3	Крючок № 8		https://leonardohobby.ru/ishop/good_3971342912/	шт	1	
4	Ножницы		https://leonardohobby.ru/ishop/good_3964800972/	шт	1	
5	Игла для шивания вязаных изделий		https://leonardohobby.ru/ishop/good_3958015992/	шт	1/2	
6	Маркер для вязания застёгивающийся		https://leonardohobby.ru/ishop/good_4835854902/	шт	4	
7	Измерительная лента/ Брайлевская измерительная сантиметровая лента		https://leonardohobby.ru/ishop/good_64670259284/	шт	1	

ДОПОЛНИТЕЛЬНОЕ ОБОРУДОВАНИЕ, ИНСТРУМЕНТЫ КОТОРОЕ МОЖЕТ ПРИВЕСТИ С СОБОЙ УЧАСТНИК (при необходимости) (СПЕЦИАЛИСТЫ)					
№ п/п	Наименование	Наименование оборудования или инструмента, или мебели	Технические характеристики оборудования, инструментов и ссылка на сайт производителя, поставщика	Ед. измерения	Необходимое количество
1.	Крючок № 8		На усмотрение участника	шт.	1
2.	Контейнер для пряжи		На усмотрение участника	шт	1
3.	Игла для шивания вязаных изделий		На усмотрение участника	шт	1
4.	Нитковдеватель		На усмотрение участника	шт	1
5.	Увеличительное стекло (лупа)		На усмотрение участника	шт.	1
6.	Слуховой Аппарат		На усмотрение участника	Ед.	1

7.	Измерительная лента/ Брайлевская измерительная сантиметровая лента		На усмотрение участника	шт	1	
----	---	--	-------------------------	----	---	--

Разрешается брать с собой на соревновательную площадку из тех средств реабилитации по нозологиям, которые участник использует постоянно, например, специальное кресло-коляску (для участников с проблемами ОДА), слуховой аппарат для участников с проблемами слуха

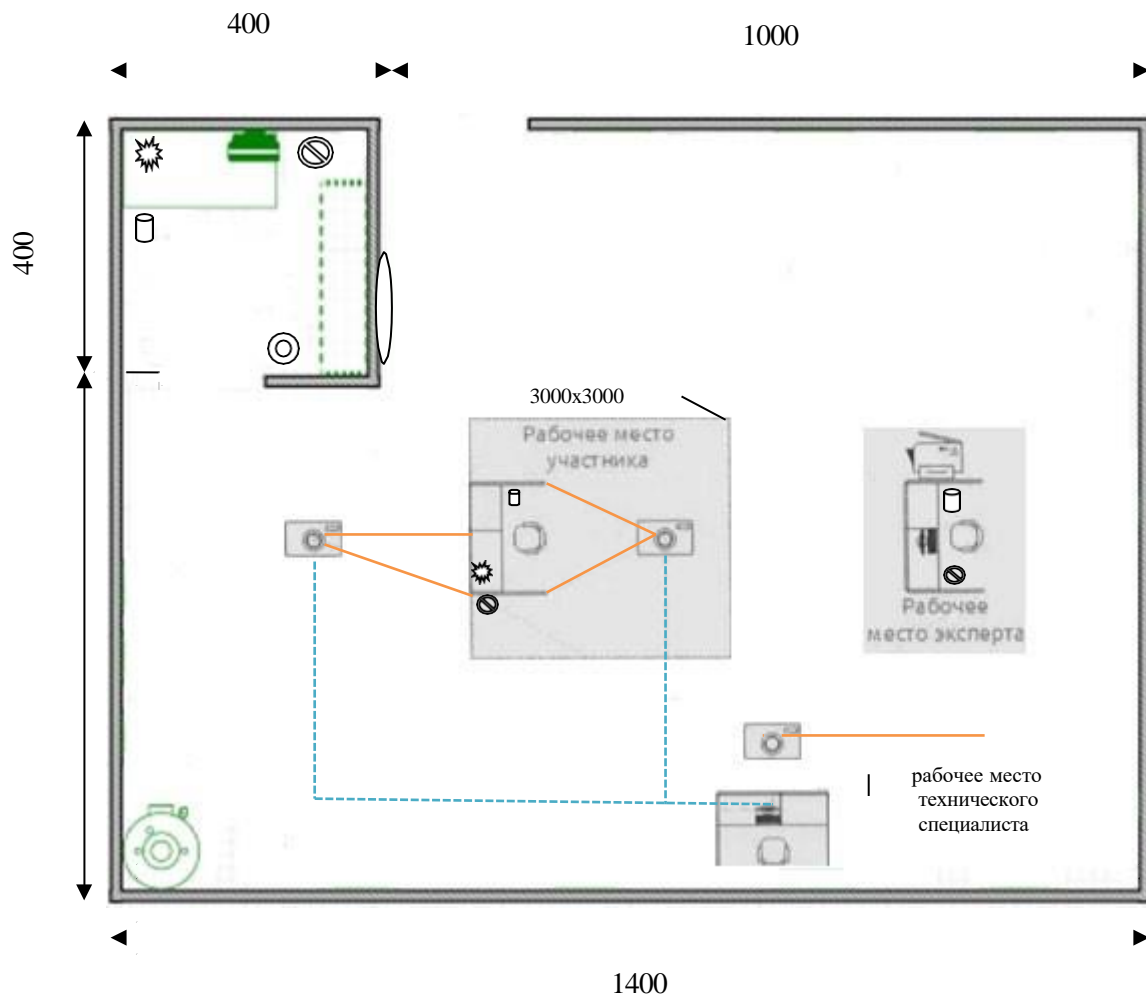
Оборудование на площадке+ расходные материалы

	Стол	На каждого участника
	Стул	На каждого участника
	Лампа	На каждого участника
	Сетевой фильтр	8 шт на площадку
	Вода	На каждого участника
	Салфетки сухие	На каждого участника
	Салфетки влажные	На каждого участника
	Ведро для мусора	2 на площадку















4. Минимальные требования к оснащению рабочих мест с учетом всех основных нозологий.

Наименование нозологии	Площадь, м.кв.	Ширина прохода между рабочими местами, м.	Специализированное оборудование, количество.**
Рабочее место участника с нарушением слуха	2	1	Сурдотехнические средства – слуховой аппарат - 1шт http://www.otofon.ru/info.phtml?c=119&id=237
Рабочее место участника с нарушением зрения	2	1	Тифлотехнические средства – ручной видеоувеличитель – 1 шт, лупа – 1 шт http://dostupsreda.ru/store/
Рабочее место участника с нарушением ОДА	2	1	Стол рабочий для людей с двигательными нарушениями, регулируемый по высоте – 1 шт; https://www.mininuniver.ru/svedenia/spetsialnye-tekhicheskie-sredstva-obucheniya-dlya-lits-s-narusheniem-oporno-dvigatel'nogo-apparata-i-dtsp
Рабочее место участника с соматическими заболеваниями	2	1	Стандартные требования
Рабочее место участника с ментальными нарушениями	2	1	Стандартные требования

5. Схема застройки соревновательной площадки для проведения конкурса в очно-дистанционном формате.



**Условные обозначения плана застройки площадки «Вязание крючком»:
Площадь застройки 1400х900 см.**

	Стол офисный, 60х120х75 1 штук
	Компьютер с выходом в Интернет, 2 шт
	МФУ, 1 шт
	Кулер- 1 шт.
	Стойка-вешалка с 5-ю плечиками, 1 шт
	Розетка электрическая, 220 В, 12 шт
	Светильник настольный, 11 шт
	Ведро пластмассовое, 12 шт
	Огнетушитель углекислотный ОУ-1, 1 шт
	Часы настенные, 1 шт
	Стул, 3 шт
	Камера, 3шт
	МФУ, 1 шт (для эксперта)
	Рабочий стол, 3шт
	Линия захвата видеокамеры

-----	Линия подключения видеокамеры
-------	-------------------------------

Примечание:

Для эксперта площадки вне зависимости от компетенции должны быть предусмотрены рабочие места с персональным компьютером, который должен быть подключен к проводной сети интернет, оснащен видео и аудио устройствами для видеоконференцсвязи, установлено МФУ для печати и сканирования документов, необходимых при проведении соревнований.

При установке и настройке камер для видеотрансляции необходимо учитывать:

- объективы камер должны захватывать рабочее место участника целиком и предусматривать перемещение или движение участника при выполнении задания;
- если на площадке присутствует переводчик русского жестового языка, тифлопереводчик или иной специалист сопровождения (разрешенный ассистент), то общение с ним в рамках соревнований должно происходить на камеру;
- кабели и провода должны быть скрыты, не мешать передвижению и не подвергать опасности лиц, находящихся на площадке;
- площадка должна быть хорошо освещена, в соответствии с требованиями по освещению рабочих мест и камеры должны четко и ясно транслировать процесс выполнения задания;
- предусмотреть возможность просмотра записи выполнения задания на срок не менее 72 часов после завершения соревнования;
- предусмотреть наличие источников бесперебойного питания для камер.

6. Требования охраны труда и техники безопасности

Общие вопросы:

-к участию в конкурсе по вязанию крючком допускаются лица, прошедшие инструктаж по охране труда, медицинский осмотр и не имеющие противопоказаний по состоянию здоровья;

-во время проведения конкурса участники не должны нарушать правила поведения, а также должны соблюдать требования инструкции;

-в помещении должна быть медицинская аптечка с набором необходимых медикаментов и перевязочных средств, для оказания первой медицинской помощи при травмах;

-перед началом проведения профессионального конкурса проводится инструктаж по охране труда и технике безопасности.

Требования к участникам:

-Участники могут свободно выражать свои творческие идеи в использовании цветов;

-Участникам не разрешается одалживать, или брать какие-либо инструменты или материалы во время конкурса;

-Участники должны уведомить экспертов об окончании задания.

- Изделия должны быть представлены в законченном виде.

Правила техники безопасности и санитарно-гигиенические нормы при работе:

1. До начала работы участник конкурса должен хранить инструмент в специальной «шкатулке» или чехле.
2. Крючок должен быть хорошо отшлифован, их концы не должны быть сильно острыми, чтобы не поранить пальцы во время работы.
3. Во время работы не брать булавки, иголки, крючки в рот, не вкалывать их в одежду.
4. Во время перерыва в работе вкалывать иголки в игольницу, ножницы класть на стол с сомкнутыми лезвиями.
5. Нельзя делать резких движений рукой с крючком, чтобы не уколоться и не поранить соседей.
6. Не перекусывать нитку зубами и не отрывать ее руками, а отрезать ножницами.
7. По окончании работы участник должен проверить количество булавок, крючков в «шкатулке», их должно быть столько же, сколько в начале работы. Убрать ножницы, крючки в специально отведенное место. Привести в порядок рабочее место.
8. Рабочее место должно быть хорошо освещено, свет должен падать на работу с левой стороны.
9. Сидеть следует прямо, касаясь корпусом спинки стула. Расстояние от глаз до работы должно быть не менее 35- 40 см, чтобы не развивалась близорукость, в глаза не попадали частички волокон, из которых состоит пряжа.
10. Если какие - то инструменты или материалы неисправны или имеют дефект, то предполагается их замена.